



ОДИН ИЗ НАИБОЛЕЕ ЧАСТО ВСТРЕЧАЮЩИХСЯ ВИДОВ ОПУХОЛЕЙ В РАЗВИТЫХ СТРАНАХ.
ОПУХОЛЬ РАЗВИВАЕТСЯ В ТОЛСТОЙ КИШКЕ

ФАКТОРЫ РИСКА:



ДИЕТА С ВЫСОКИМ СОДЕРЖАНИЕМ
КРАСНОГО И ОБРАБОТАННОГО МЯСА



ЗЛОУПОТРЕБЛЕНИЕ
АЛКОГОЛЕМ



ВОСПАЛИТЕЛЬНЫЕ
ЗАБОЛЕВАНИЯ КИШЕЧНИКА




ИЗБЫТОЧНЫЙ ВЕС
И ОЖИРЕНИЕ



МАЛОПОДВИЖНЫЙ
ОБРАЗ ЖИЗНИ



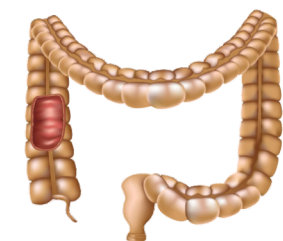
КУРЕНИЕ



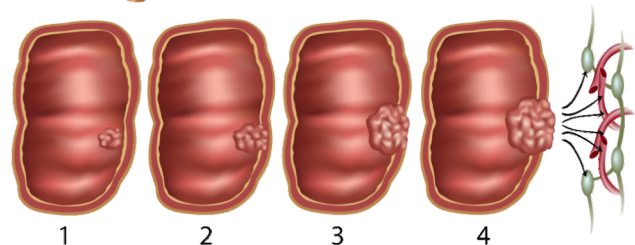
ПОЛИПЫ ТОЛСТОЙ КИШКИ
(БЕССИМПТОМНЫЕ ДОБРОКАЧЕСТВЕННЫЕ ОПУХОЛИ
ТОЛСТОЙ КИШКИ, ЗНАЧИТЕЛЬНО ПОВЫШАЮЩИЕ
РИСК РАЗВИТИЯ РАКА)



НАСЛЕДСТВЕННЫЙ ФАКТОР
(СЕМЕЙНЫЙ АДЕНОМАТОЗ
И (ИЛИ) ЗЛОКАЧЕСТВЕННЫЕ НОВООБРАЗОВАНИЯ
ТОЛСТОГО КИШЕЧНИКА И ПРЯМОЙ КИШКИ)



СКРИНИНГ КОЛОРЕКТАЛЬНОГО РАКА



ПРИМЕНЕНИЕ РАЗЛИЧНЫХ МЕТОДОВ ОБСЛЕДОВАНИЯ,
ПОЗВОЛЯЮЩИХ ДИАГНОСТИРОВАТЬ ОПУХОЛЬ
НА РАННЕЙ СТАДИИ, КОГДА ЕЩЕ НЕТ
СИМПТОМОВ БОЛЕЗНИ

МЕТОДЫ СКРИНИНГА: В ПОЛИКЛИНИКЕ ПО МЕСТУ ЖИТЕЛЬСТВА

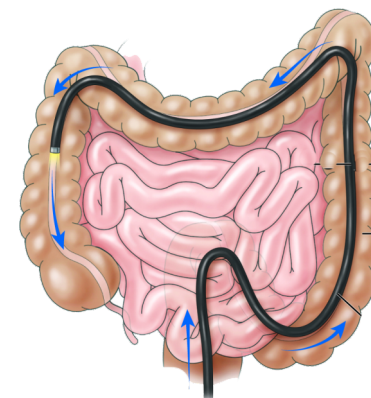
НА I ЭТАПЕ ДИСПАНСЕРИЗАЦИИ

ИССЛЕДОВАНИЕ КАЛА НА СКРЫТУЮ КРОВЬ ИММУНОХИМИЧЕСКИМ КАЧЕСТВЕННЫМ ИЛИ КОЛИЧЕСТВЕННЫМ МЕТОДОМ 1 РАЗ В 2 ГОДА ОТ **40** до **64** ЛЕТ, 1 РАЗ В ГОД ОТ **65** до **75** ЛЕТ

НА II ЭТАПЕ ДИСПАНСЕРИЗАЦИИ

КОНСУЛЬТАЦИЯ ВРАЧОМ-ХИРУРГОМ ИЛИ ВРАЧОМ-КОЛОПРОКТОЛОГОМ, ВКЛЮЧАЯ ПРОВЕДЕНИЕ РЕКТОРОМАНОСКОПИИ

КОЛОНОСКОПИЯ - обследование назначаемое в случае подозрения на злокачественные новообразования толстого кишечника по назначению врача-хирурга или врача-колопроктолога. Фиброколоноскопия (ФКС) по праву считается золотым стандартом скрининга, то есть наиболее чувствительным и специфичным методом, поскольку позволяет детально рассмотреть слизистую кишечника изнутри и удалить найденные полипы или взять биопсию.



КОЛОРЕКТАЛЬНЫЙ РАК ПРОТЕКАЕТ БЕССИМПТОМНО, НО ЕСТЬ РЯД КОСВЕННЫХ ПРИЗНАКОВ:

- ✓ ДИАРЕЯ, ЗАПОР, ИЗМЕНЕНИЯ КОЛИЧЕСТВА СТУЛА
- ✓ ОЩУЩЕНИЕ НЕПОЛНОГО ОПОРОЖНЕНИЯ КИШЕЧНИКА ПОСЛЕ ДЕФЕКАЦИИ
- ✓ ДИСКОМФОРТ В ЖИВОТЕ, ВЗДУТИЕ ЖИВОТА, КОЛИКИ
- ✓ БЕСПРИЧИННАЯ ЖЕЛЕЗОДЕФИЦИТНАЯ АНЕМИЯ (УМЕНЬШЕНИЕ КРАСНЫХ КРОВЯНЫХ КЛЕТОК)
- ✓ СЛАБОСТЬ И УСТАЛОСТЬ
- ✓ БОЛЬ ПРИ ДЕФЕКАЦИИ
- ✓ БЕСПРИЧИННАЯ ПОТЕРЯ ВЕСА
- ✓ КРОВОТЕЧЕНИЕ ИЗ ПРЯМОЙ КИШКИ ИЛИ КРОВЬ В СТУЛЕ

ЗАМЕТИЛИ ХОТЯ БЫ ОДИН ИЗ ВЫШЕПЕРЕЧИСЛЕННЫХ ПРИЗНАКОВ?

ОБРАТИТЕСЬ В ПОЛИКЛИНИКУ ПО МЕСТУ ЖИТЕЛЬСТВА К ТЕРАПЕВТУ, ХИРУРГУ ИЛИ КОЛОПРОКТОЛОГУ

**РАННЯЯ ДИАГНОСТИКА КОЛОРЕКТАЛЬНОГО РАКА -
ЗАЛОГ УСПЕШНОГО ЛЕЧЕНИЯ И СПАСЕНИЯ ЖИЗНИ**