

СОГЛАСОВАНО
Директор департамента
по образованию Администрации
города Тобольска
А.Н.Стенникова
« » 2024 г.



УТВЕРЖДАЮ
Директор МАДОУ
«Детский сад №49» г.Тобольска
Л.Н.Ишметова
« » 2024 г.



СОГЛАСОВАНО
Начальник
Отдела Госавтоинспекции
УО МВД России «Тобольский»
И.Н. Доценко
« » 2024 г.



ПАСПОРТ

дорожной безопасности МАДОУ «Детский сад №49» г.Тобольска

адрес: 7а микрорайон, дом 20,

7а микрорайон, №15а

2024 / 2025 учебный год

Общие сведения

Муниципальное автономное дошкольное образовательное учреждение
«Детский сад комбинированного вида №49»
г.Тобольска

(Наименование ОУ)

Тип ОУ дошкольное

Юридический адрес ОУ: 626157, Тюменская область г. Тобольск, 7 а
микрорайон, дом 20

Фактический адрес ОУ: 626157, Тюменская область г. Тобольск, 7 а
микрорайон, дом 20

626157, Тюменская область г. Тобольск, 7 а микрорайон, №15а

Руководители ОУ:

Директор Ишметова Любовь Николаевна 8(3456) 24 – 51 - 15

(фамилия, имя, отчество)

(телефон)

Старший воспитатель Сухова Марина Григорьевна 8(3456) 24 – 13 – 12

(фамилия, имя, отчество)

(телефон)

Пушкина Елена Николаевна 8(3456) 26 – 26 – 46

Ответственные от
Госавтоинспекции

лейтенант полиции

(должность)

О.И. Янсүфин

(фамилия, имя, отчество)

(телефон)

Ответственные работники
за мероприятия по профилактике
детского травматизма, 1 корпус

старший воспитатель Сухова М.Г.

(должность)

(фамилия, имя, отчество)

8(3456) 24 – 13 – 12

(телефон)

2 корпус

старший воспитатель Пушкина Е.Н.

(должность)

(фамилия, имя, отчество)

8(3456) 26 – 26 – 46

(телефон)

Руководитель или ответственный
работник дорожно-эксплуатационной
организации, осуществляющей
содержание УДС*

ДРСУ – 6 АО «ТОДЭП» Добрышев А.Ю. 39 – 60 - 74

(фамилия, имя, отчество)

(телефон)

Руководитель или ответственный

* Дорожно-эксплуатационные организации, осуществляющие содержание УДС, несут ответственность в соответствии с законодательством Российской Федерации (Федеральный закон «О безопасности дорожного движения» №196-ФЗ, КоАП, Гражданский кодекс).

работник дорожно-эксплуатационной
организации, осуществляющей
содержание ТСОДД*

Количество воспитанников, 1 корпус: **310**

2 корпус: **282**

Наличие уголка по БДД **имеется, 1 этаж**

(если имеется, указать место расположения)

Наличие автогородка (площадки) по БДД :

7а микрорайон, дом 20 – отсутствует

7а микрорайон, №15а – имеется (Приложение 3)

Наличие автобуса в ОУ **отсутствует**

(при наличии автобуса)

Время работы в ОУ: 7.30. – 18.00.

Телефоны оперативных служб:

01 – пожарная часть;

02 – полиция;

03 – скорая медицинская помощь;

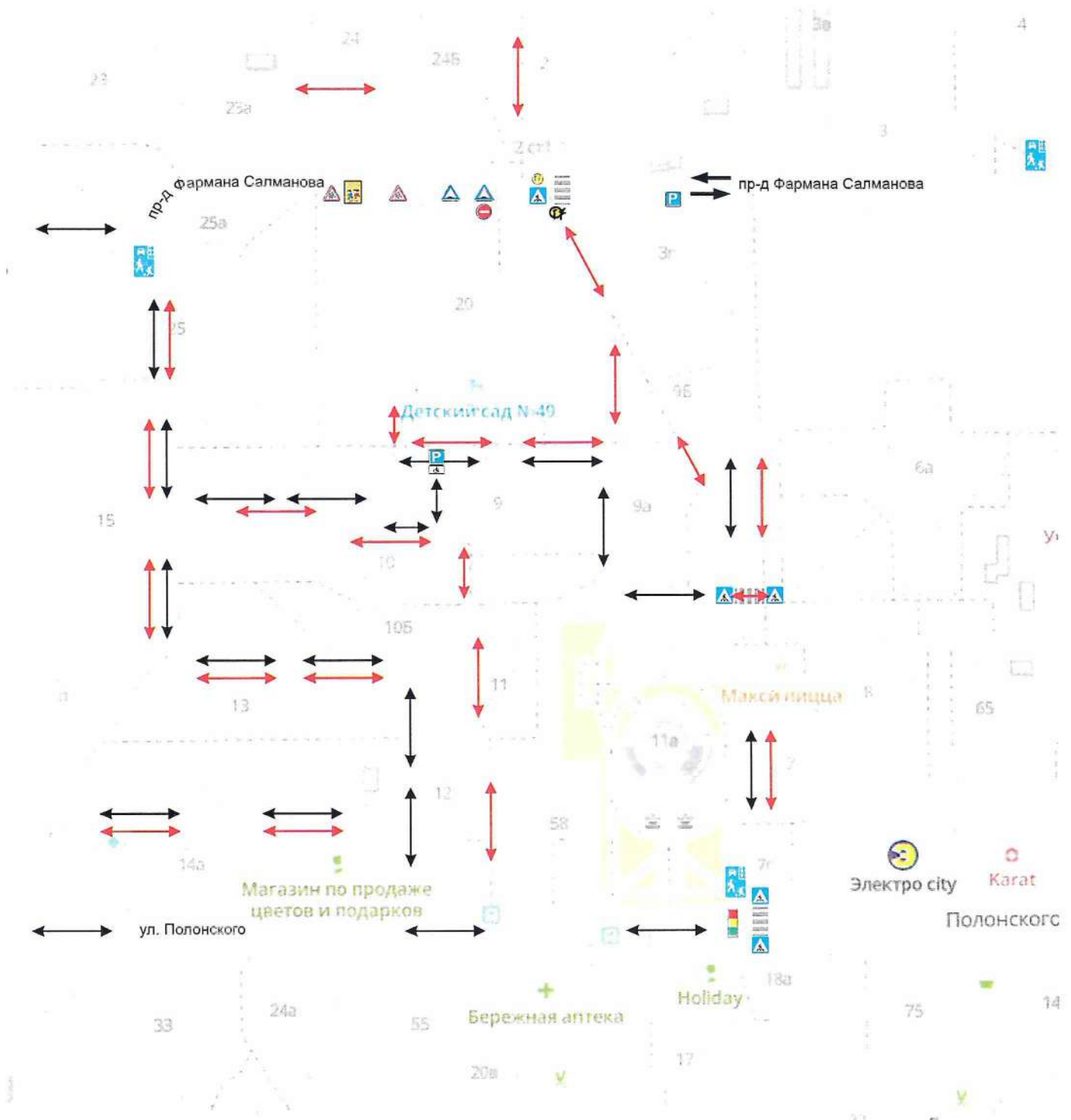
25 – 54 – 66 тел. дежурной части Отдела Госавтоинспекции

Содержание

I. План-схемы МАДОУ «Детский сад №49» г.Тобольска	Стр.
1) Район расположения МАДОУ «Детский сад №49» г. Тобольска, пути движения транспортных средств и детей (учеников, обучающихся), велосипедистов и СИМ	
1 корпус по адресу: 7а микрорайон, дом 20.....5	
2 корпус по адресу: 7а микрорайон, №15а.....6	
2) Организация дорожного движения в непосредственной близости от образовательного учреждения с размещением соответствующих технических средств, маршруты движения детей, велосипедистов, СИМ и расположение парковочных мест	
1 корпус по адресу: 7а микрорайон, дом 20.....7	
2 корпус по адресу: 7а микрорайон, №15а.....8	
3) Пути движения транспортных средств к местам разгрузки/погрузки и рекомендуемых безопасных путей передвижения детей по территории детского сада	
1 корпус по адресу: 7а микрорайон, дом 20.....9	
2 корпус по адресу: 7а микрорайон, №15а.....10	
II. Приложение.	
1) Приложение 1. План совместных мероприятий по профилактике детского дорожно – транспортного травматизма с Отделом Госавтоинспекции МО МВД России «Тобольский» на 2024 – 2025 года.....11	
2) Приложение 2. Фото дорожно – уличной сети вблизи МАДОУ «Детский сад №49» г.Тобольска	
1 корпус по адресу: 7а микрорайон, дом 20.....15	
2 корпус по адресу: 7а микрорайон, №15а.....16	
3) Приложение 3. Фото автогородка по адресу: 7а микрорайон, №15а..... 17	

План-схема МАДОУ «Детский сад № 49» г. Тобольска, 7а мкр., д. 20, 1 корпус

1. План схема района расположения, пути движения транспортных средств, детей, велосипедистов и СИМ



- ↔ движение транспортных средств

- ↔ движение детей, велосипедистов, СИМ

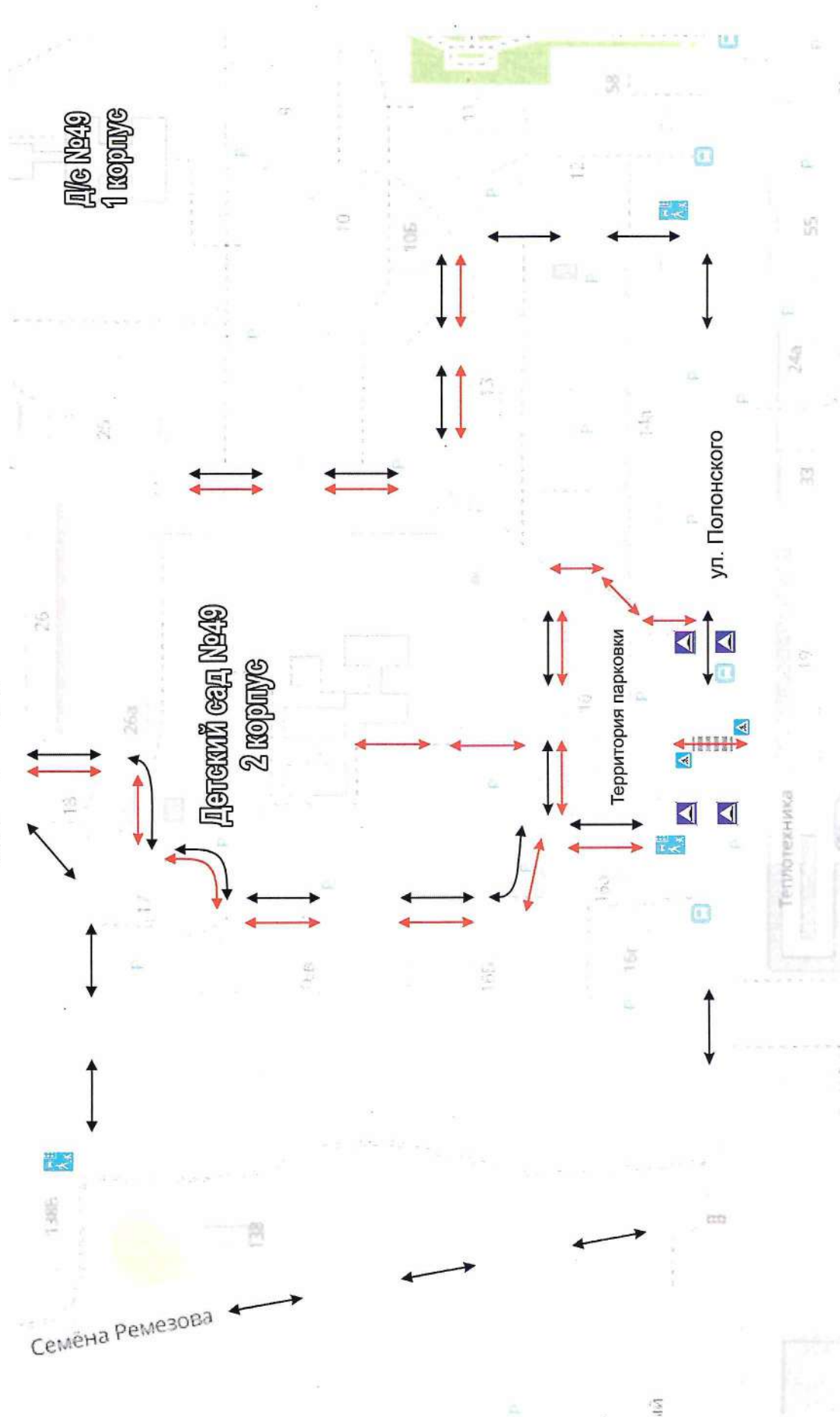
- 🚶 жилая зона

- (T7) светофор Т7

- 🚧 искусственная неровность

I. План-схема ОУ.

**1) План-схема расположения МАДОУ, пути движения транспортных средств, велосипедистов, СИМ и детей.
7а мкр., д.15А, 2 корпус**



- пути движения пешеходов, велосипедистов и СИМ
- пути движения транспорта
- жилая зона

Цель: Создание в ДОО условий, оптимально обеспечивающих процесс обучения дошкольников правилам дорожного движения и формирование у них необходимых умений и навыков, выработка положительных, устойчивых привычек безопасного поведения на улицах города.

Задачи:

1. Прививать детям дошкольного возраста практические навыки поведения в различных ситуациях дорожного движения, дорожных знаков, сигналов светофора, разметке дороги.
2. Организация развивающей предметно-пространственной среды ДОО.
3. Разработка комплекса мероприятий по формированию у детей навыков безопасного поведения на дороге.
4. Активизировать работу по пропаганде правил дорожного движения и безопасного образа жизни среди детей, родителей, общественности.
5. Повышение профессиональной компетентности педагогов в области обучения дошкольников правилам дорожного движения.

№	Наименование мероприятий	Срок выполнения	Ответственный за выполнение
Организационная работа			
1	Составление и утверждение плана совместных мероприятий по профилактике ДДТГ на 2024-2025 учебный год	август	директор
2	Обновление и дополнение Паспорта дорожной безопасности и схемы безопасных подходов.	август	директор
3	Пополнение групп методической, детской литературой, наглядными пособиями	в течение года	воспитатели
4	Обновление дорожной разметки	май	директор
Методическая работа			
1.	Обзор литературы по основам безопасности дорожного движения «В помощь воспитателю» - «Изучаем ПДД» (журналы, детская литература, обзор информации в периодической печати)	сентябрь	старший воспитатель воспитатели
2.	Инструктаж: - «Профилактика дорожно-транспортного травматизма»; - «Оказание первой медицинской помощи и действия воспитателя при травме ребенка»	сентябрь	директор медицинская сестра
3.	Консультации: - «Формы и методы обучения детей правильному поведению на улице»	октябрь	старший воспитатель
4.	Семинар-практикум «Изготовление пособий и игр для обучения детей безопасному поведению»	январь	воспитатели
5.	Смотр центров БДД среди групп ОО	май	старший воспитатель воспитатели
Работа с воспитанниками			

1	День Безопасности (знакомство с безопасным маршрутом «Дом – Детский сад – Дом»)	1 сентября	воспитатели
2.	Рассматривание иллюстраций и фотографий по ПДД	в течение года	воспитатели
3.	Чтение художественной литературы по теме «Дорожное движение», «Дорожная азбука», «Правила дорожного движения «А.Усачева	в течение года	воспитатели
4.	Просмотр обучающих мультфильмов и презентаций по закреплению ПДД: - «Азбука безопасности для малышей»; - «По дороге со смешариками»; - «Вопросы-ответы» (о правилах дорожного движения для старших дошкольников)	в течение года	воспитатели
5.	Организованная образовательная деятельность с детьми по профилактике ПДД: - аппликация «Машины едут по нашей улице», «Светофор», «Улица города»; - конструирование: «Гаражи», «Машины», «Автомастерская»; - рисование: «Я иду по улице»; «Безопасность на дорогах города»; -	ежемесячно	воспитатели
6.	Беседы с воспитанниками: - Моя улица; - Пешеходный переход; - Транспорт; - Аккуратность гололёд на дороге вас спасёт; - Дорога не место для игр; - Какие бывают машины; - Что такое светофор; - Правила поведения в автобусе; - Я велосипедист! - Правила дорожные, которые нужно знать; - Всем ребятам надо знать, как по улице шагать»; - Правила эти запомним друзья!	в течение года	воспитатели
7.	Игры (подвижные, дидактические, сюжетно-ролевые, театрализованные)	ежемесячно	воспитатели
8.	Минутки безопасности на территории Автогородка детского сада	ежедневно	воспитатели
9.	Разработка плана-схемы «Мой безопасный путь в школу»	апрель 2024	воспитатели подготовительной группы
10.	День светофора	5 августа	воспитатели
11.	Выставка детских рисунков по ПДД в группах «Безопасные дороги детям»	сентябрь, май	воспитатели
12.	Целевые прогулки «Дорога в школу», «Перекрёсток», «Проезжая часть», «Движущийся транспорт», «Знаки на дорогах»	в течение года	воспитатели, старший воспитатель
13	Участие детей в конкурсах и акциях по безопасности дорожного движения	в течение года	воспитатели, старший воспитатель
14.	Встречи с сотрудником ДПС	в течение года	воспитатели, старший воспитатель

Взаимодействие с родителями			
1.	Вопрос для обсуждения на родительском собрании: «Профилактика детского дорожно-транспортного травматизма в ДОО и семье»	сентябрь	воспитатели
2.	Консультации на информационном стенде, сайте ДОО, в уголках безопасности группы и родительских чатах: «Дорога и дети» «Игры во дворе» «Гололёд на дороге» «Как подготовить схему «Мой путь в школу» (для родителей детей подготовительной к школе группы)	октябрь февраль апрель май	воспитатели
3.	Оформление родительского уголка: «Дети и дорога» «Фликеры на одежде» «Как правильно перевозить детей в автомобиле»	в течение года	воспитатели
4.	Привлечение родителей к разработке схем безопасных маршрутов движения детей «детский садом- детский сад», в которых отображаются «опасные» места на дорогах.	апрель	воспитатели подготовительной группы
5.	Разработка рекомендаций /выпуск буклетов/для родителей, об использовании в дальнейшем игровых обучающих ситуаций по закреплению с детьми ПДД в домашних условиях	в течение года	воспитатели
6.	Памятка для родителей «Значение светоотражающих элементов	ноябрь	воспитатели
7.	Привлечение родителей к участию в мероприятиях по предупреждению ДДТТ (игры, конкурсы, экскурсии, пропагандистские акции «Родительский патруль» и т.д.).	в течение года	воспитатели
8.	Трансляция видеороликов о том, как вести себя на дороге и в транспорте		
Взаимодействие с Отделом Госавтоинспекции			
1	Привлечение сотрудников Отдела Госавтоинспекции к массовым мероприятиям, родительским собраниям, встречам с детьми	сентябрь	директор
2	Участие в конкурсах, викторинах, акциях и др. мероприятиях, организованных Отделом Госавтоинспекции	постоянно	директор

2) Схема дорожного движения в непосредственной близости от ОУ с размещением соответствующих технических средств, маршруты движения детей, велосипедистов, СИМ и расположение парковочных мест по адресу: 7а мкр., д.15А, 2 корпус

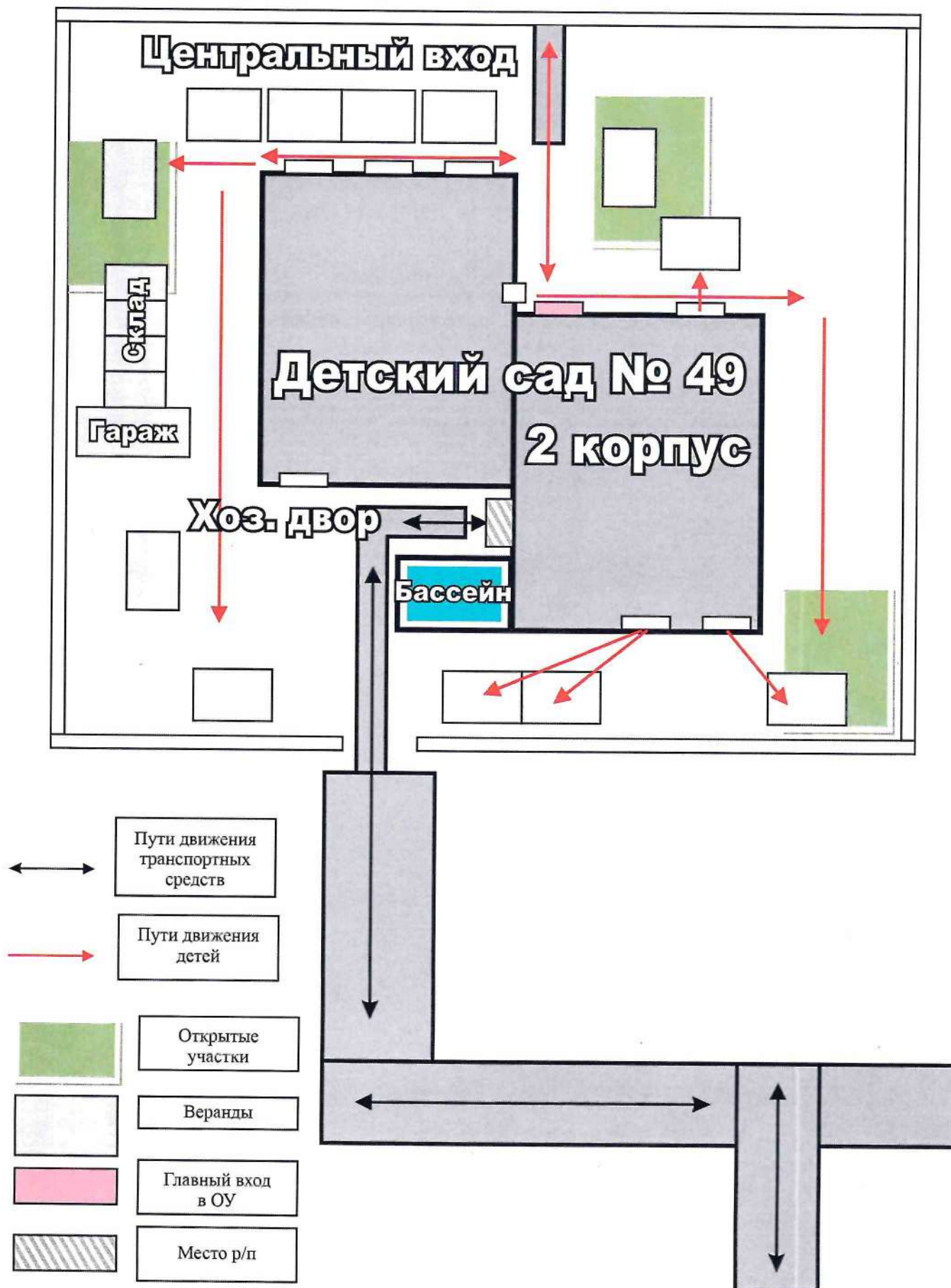


P - стоянка

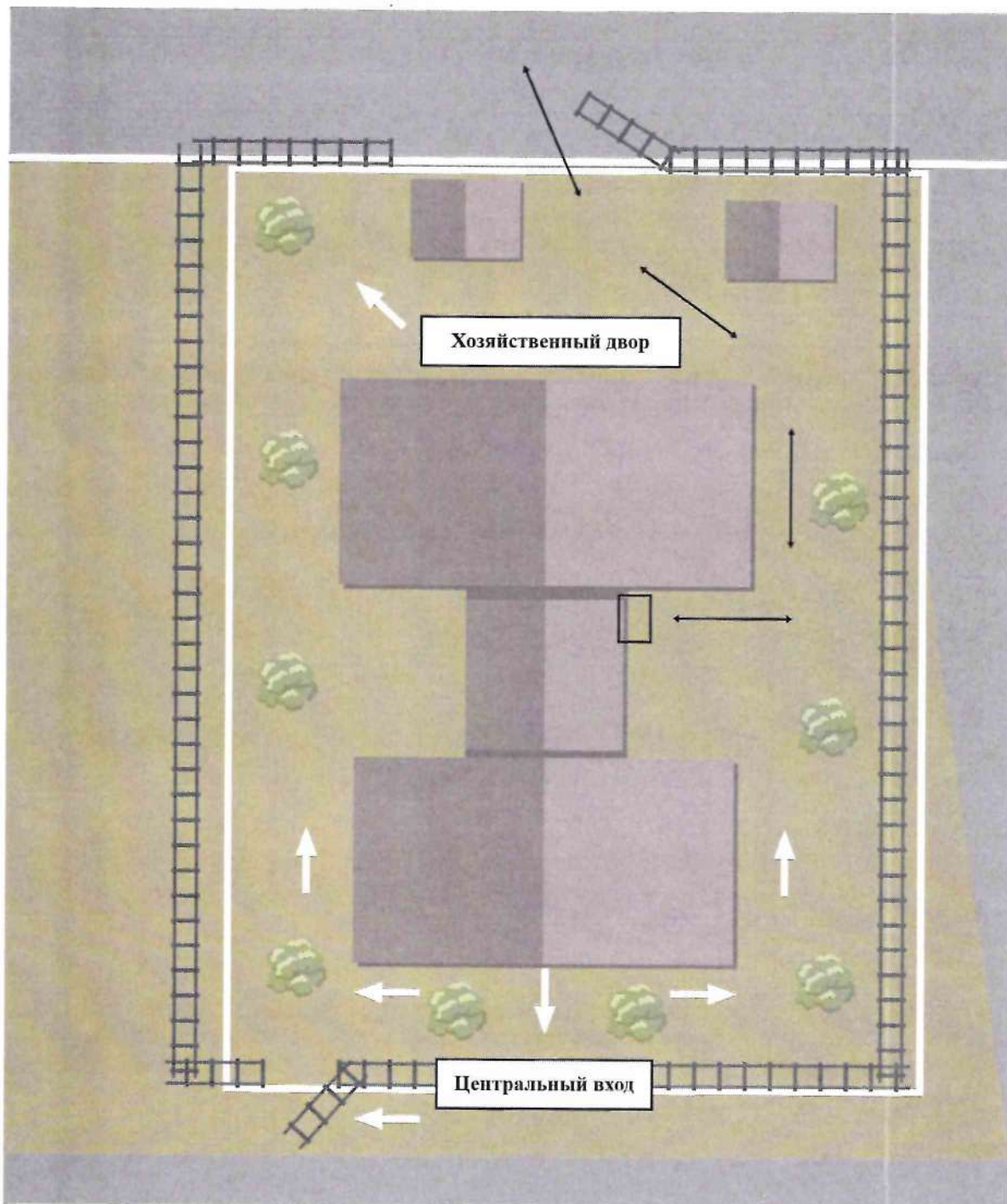
↔ - пути движения пешеходов, велосипедистов и СИМ

↔ - пути движения транспорта

3) План-схема пути движения транспортных средств к местам разгрузки\погрузки и рекомендуемые пути передвижения по территории ОО, 7а мкр., д. 15А, 2 корпус



3) Пути движения транспортных средств к местам разгрузки\погрузки и рекомендуемые пути передвижения детей по территории образовательного учреждения по адресу: 7а мкр., д. 20, 1 корпус



- въезд\выезд и движение грузовых транспортных средств;




- место разгрузки\погрузки;




- движение детей на территории образовательного учреждения

Акорпуце







2 kopnye.

